

აივ ტესტირების აპლიკაცია

პროექტის შესახებ

პროექტი ხორციელდება პაციენტთა ერთ-ერთი უდიდესი საქველმოქმედო ორგანიზაციის მიერ აღმოსავლეთ ევროპის რეგიონში -

“აივ/შიდსით დაავადებულთა უკრაინის ქსელი“

100%.LIFE

აივ ტესტირების აპლიკაციის გამოყენების შესაძლებლობა

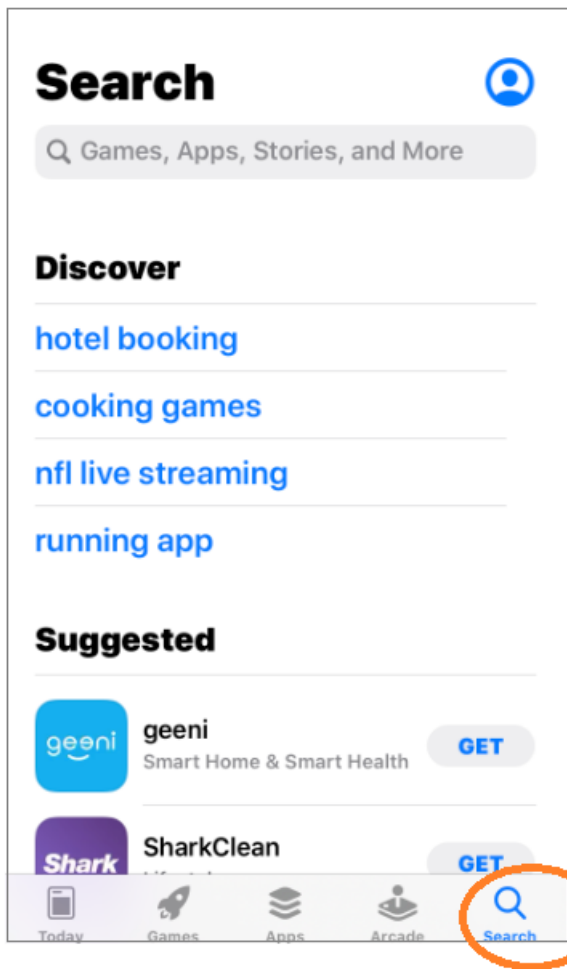
აივ ტესტირების მობილური აპლიკაცია თავსებადია როგორც Android, ასევე iOS ოპერაციული სისტემებისთვის

App Store ნიშანი



გახსენით "App Store"

აივ ტესტირების მობილური აპლიკაციის ძებნა App Store-ში



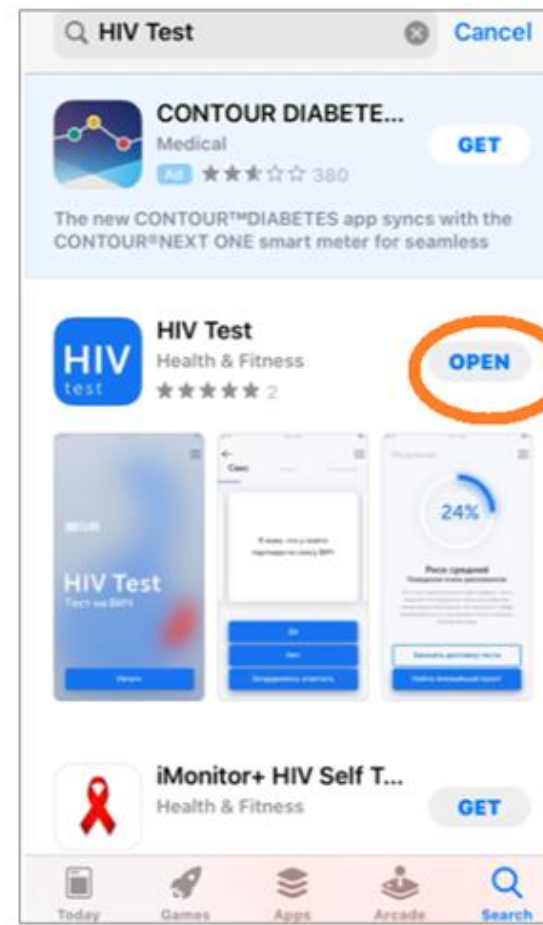
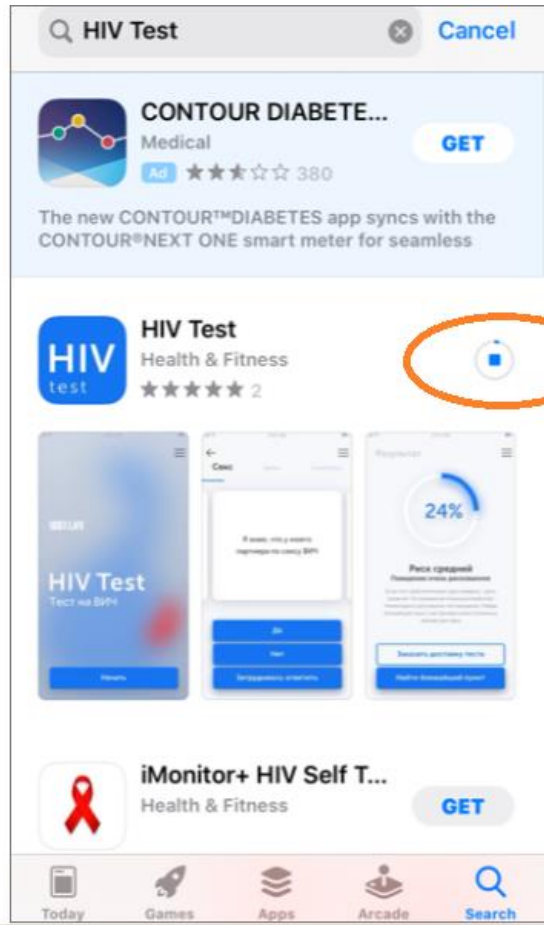
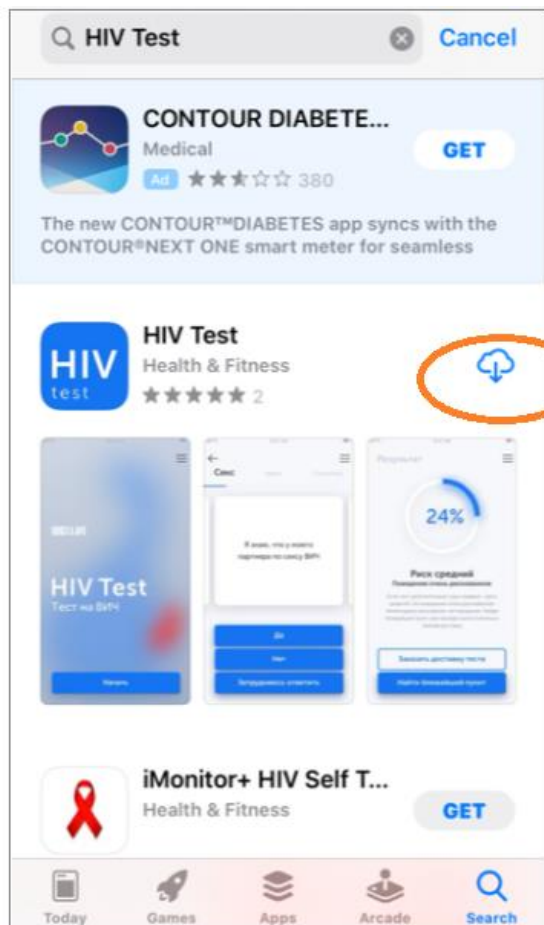
გამოჩნდება საძიებელი ფანჯარა.

ჩაწერეთ: "HIV Test"

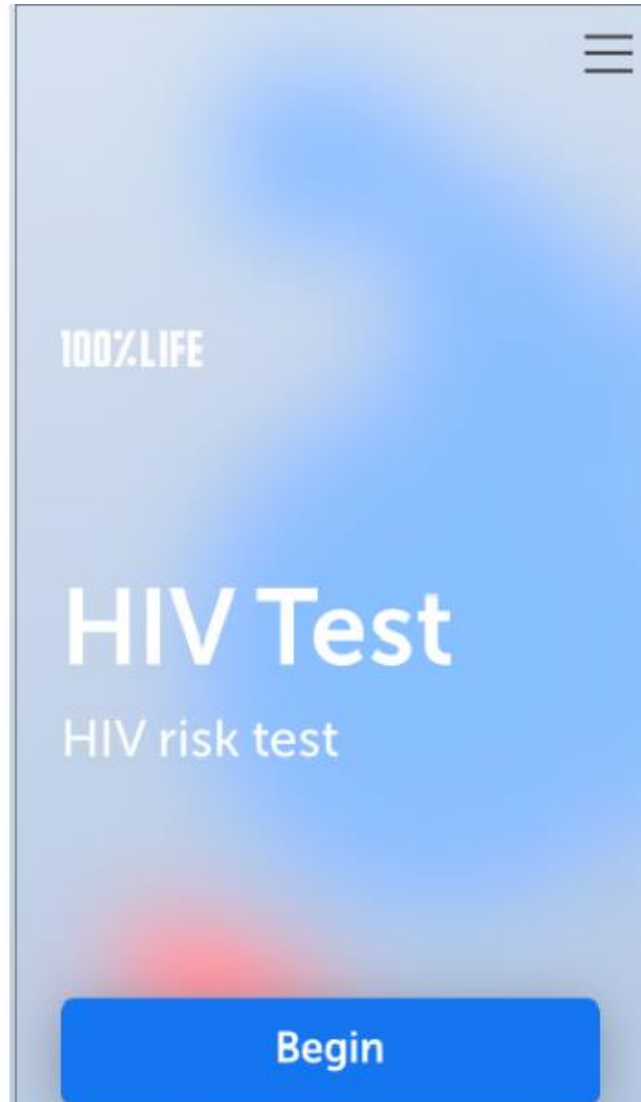
დააჭირეთ
საძიებელ ნიშანს



„HIV Test“ აპლიკაციის გადმოწერა App Store-დან

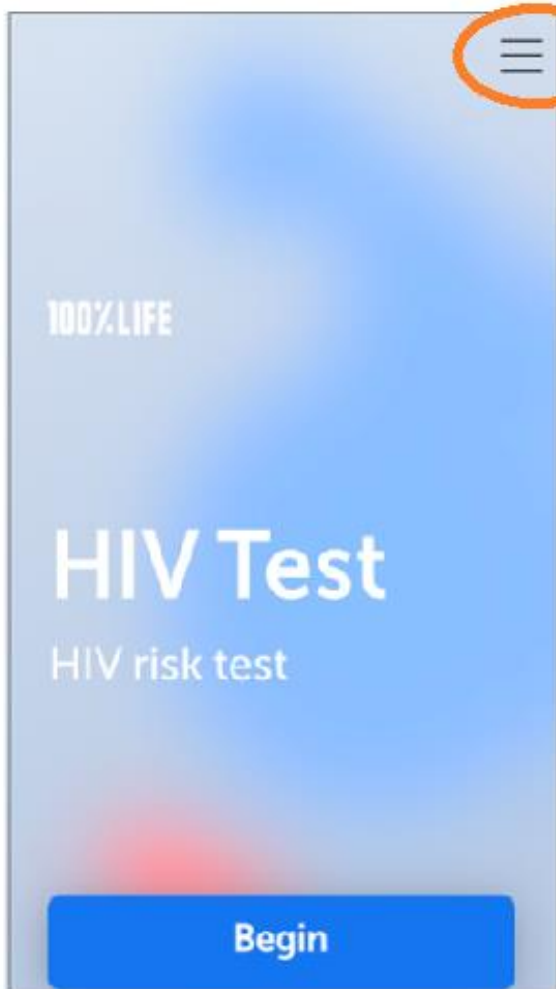


HIV Test (აივ ტესტი) აპლიკაციის საწყისი გვერდი

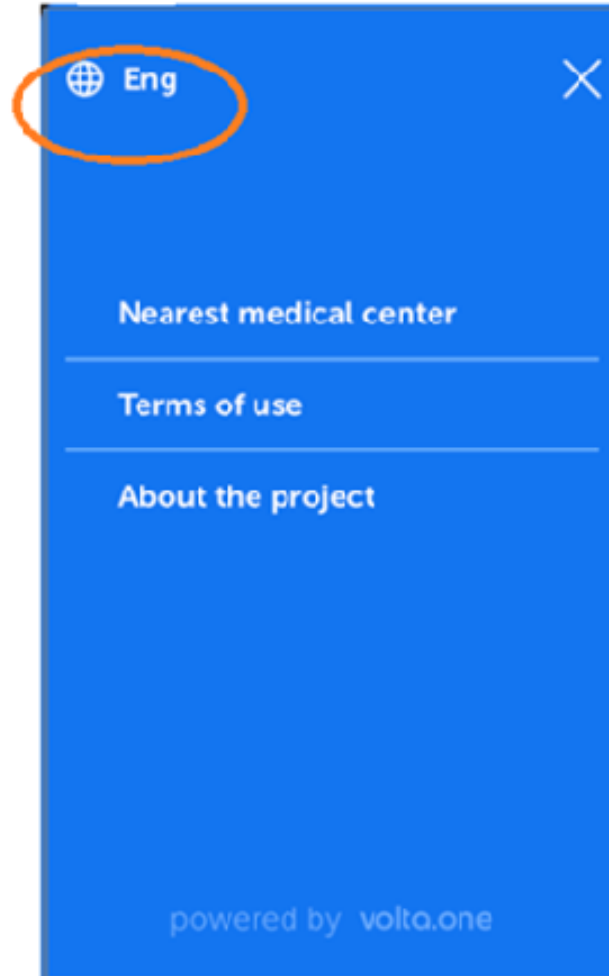


HIV Test (აივ ტესტი) აპლიკაციის სამუშაო ენის არჩევა

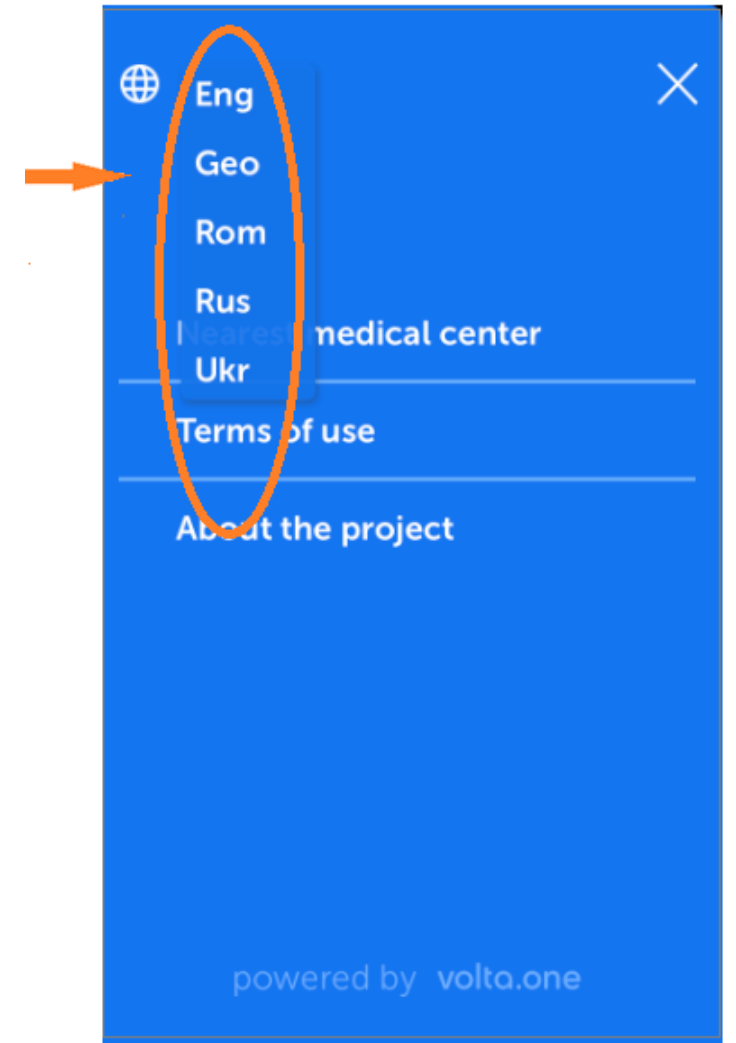
დააჭირეთ მენიუს
ნიშანს ენის ასარჩევად



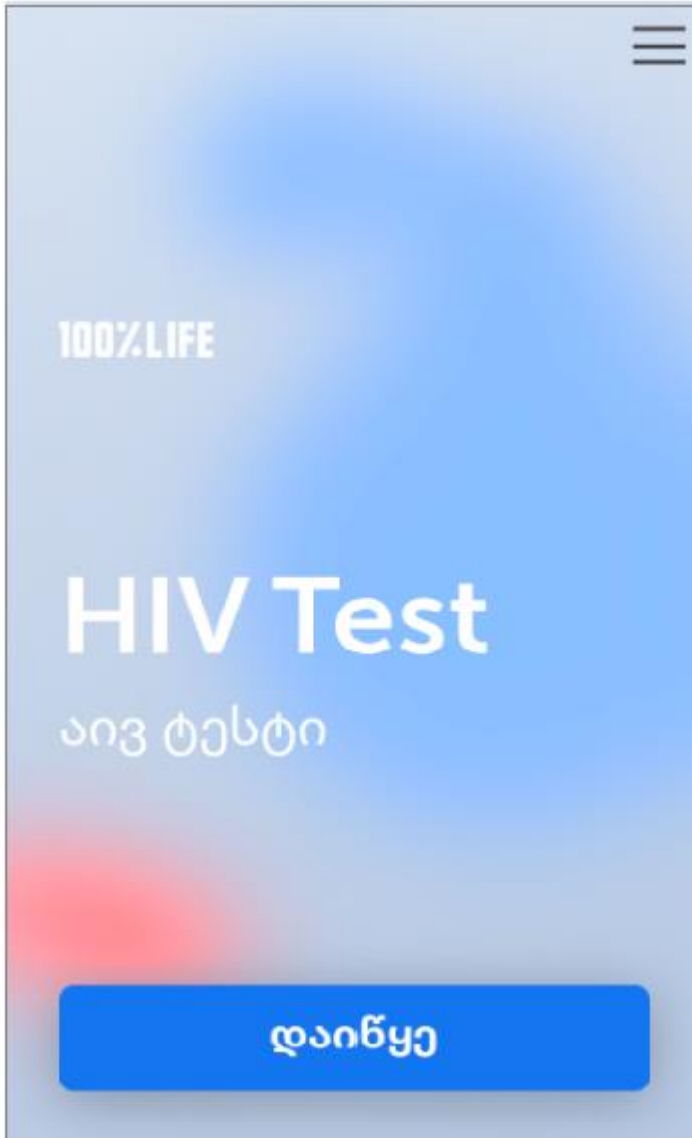
გამოჩნდება ინგლისური ენის
მაჩვენებელი




აირჩიეთ სასურველი ენა



HIV Test (აივ ტესტი) აპლიკაციის საწყისი გვერდი (ქართული ვერსია)



HIV Test (აივ ტესტი) აპლიკაციის შესახებ



პროექტის შესახებ

უპასუხეთ მარტივ შეკითხვებს, გაიგეთ აივ ინფიცირების რისკი და შეუკვეთეთ უფასო ექსპრეს-ტესტი ბინაზე მოტანით თვითტესტირებისათვის.

OK

*გაეცანით მოკლე მიმოხილვას,
აირჩიეთ "OK"*



HIV Test (აივ ტესტი) აპლიკაციის გამოყენების წესი

გაეცანით აპლიკაციის მუშაობის ზოგად პრინციპებს

გამოყენების წესი

მოცემული აპლიკაცია არ წარმოადგენს სამედიცინო გამოკვლევას და ვერ ჩაანაცვლებს მას. აპლიკაციას არ შეუძლია დიაგნოზის დასმა და/ან სისხლში ვირუსის აღმოჩენა. მიღებული პასუხი არ იძლევა საბოლოო დასკვნის გამოტანის საშუალებას, არამედ მხოლოდ სუბიექტურად აფასებს დაავადების განვითარების რისკსა და ქცევას. აპლიკაციას არ შეუძლია რესპონდენტის პერსონიფიკაცია, არ აგროვებს და ინახავს პერსონალურ ინფორმაციას. აპლიკაციით სარგებლობა ანონიმურია.

პასუხები მუშავდება და შესაძლოა გამოყენებულ იქნას მხოლოდ განზოგადებული სახით. ეპიდემიასთან ბრძოლის მიზნით პროგრამების განხორციელებისას. აპლიკაციის გამოყენებით თქვენ გვეხმარებით აივ ინფექციასთან ბრძოლაში.

აპლიკაციის კითხვარის შევსების დასრულებისთანავე ეკრანზე გამოჩნდება რუკა, რომელზეც აღნიშნული იქნება სამედიცინო პუნქტები, სადაც შესაძლებელია ტესტირება აივ-ზე. ასევე შესაძლებელი იქნება უფასო აივ ტესტის შეკვეთა თვითტესტირებისათვის სახლში მოტანით.

კითხვების შემთხვევაში აპლიკაციასთან დაკავშირებით გთხოვთ გაეცანით ინფორმაციას პროექტის შესახებ.

ვეთანხმები >

თუ გსურთ აპლიკაციის გამოყენება

დააჭირეთ ფანჯარას : “ვეთანხმები“



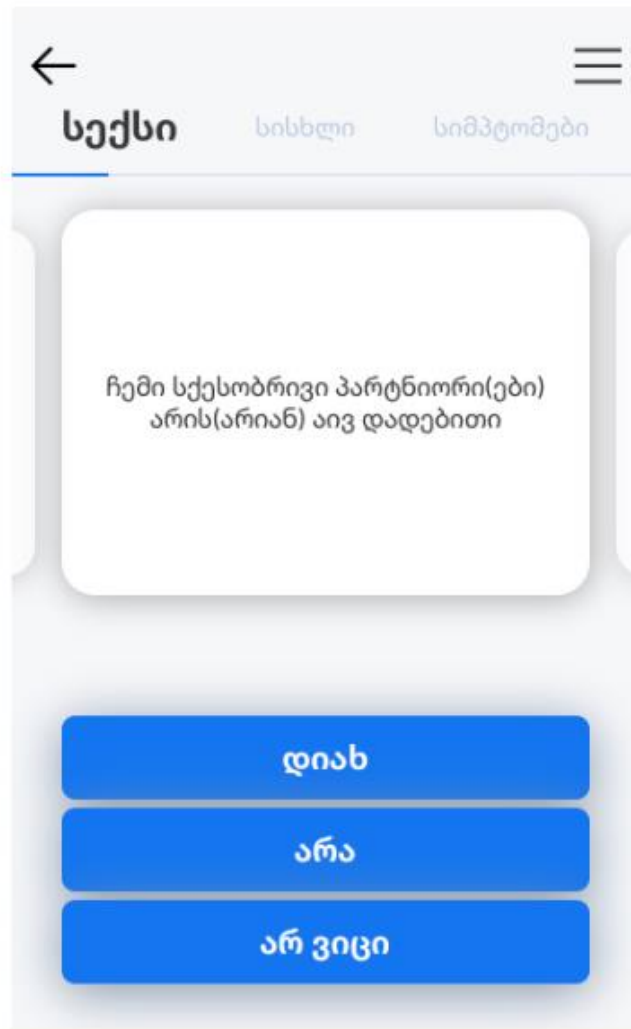
ტესტირების პროცესი

აივ ტესტირების მობილური აპლიკაციის კითხვები დაყოფილია სამ ბლოკად:

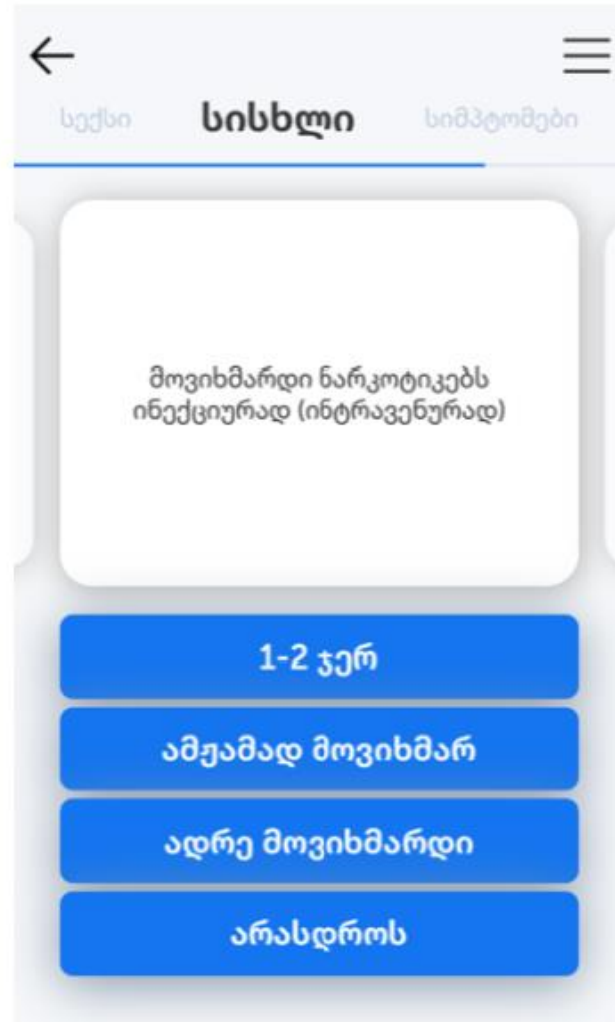
- სქესობრივი კავშირები,
- სისხლის გზით გადაცემასთან დაკავშირებული რისკები,
- დაავადების სიმპტომები.

თითოეული კითხვის ქვეშ მოცემულია პასუხები, რომელთა არჩევის შემდეგ ავტომატურად გადადიხართ მომდევნო რელევანტურ კითხვაზე.

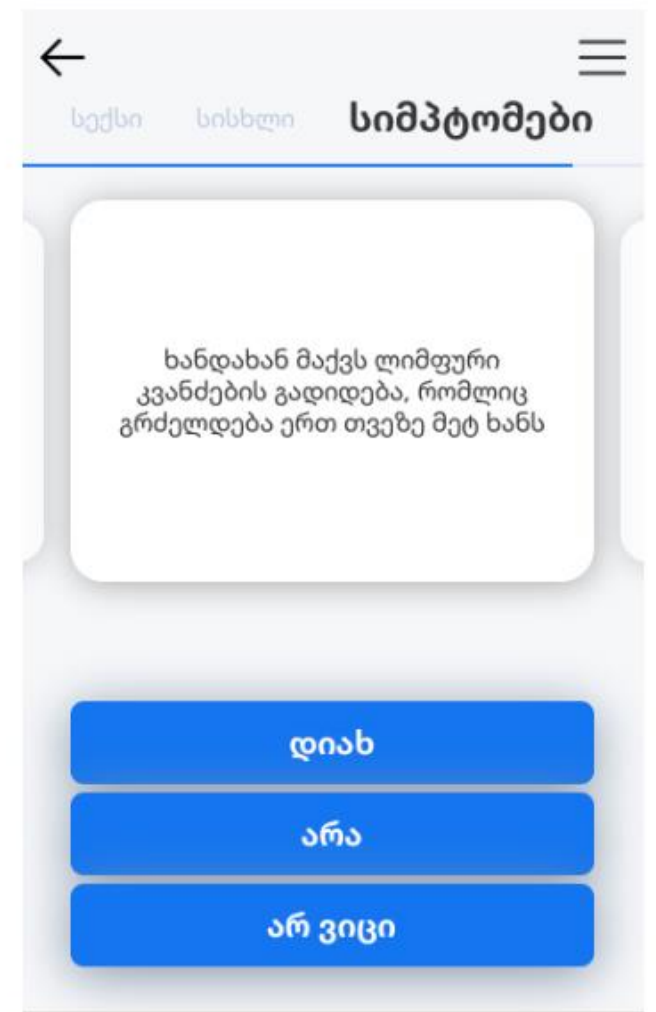
სქესობრივი კავშირები



სისხლის გზით გადაცემასთან დაკავშირებული რისკები



დაავადების სიმპტომები



რეკომენდაცია

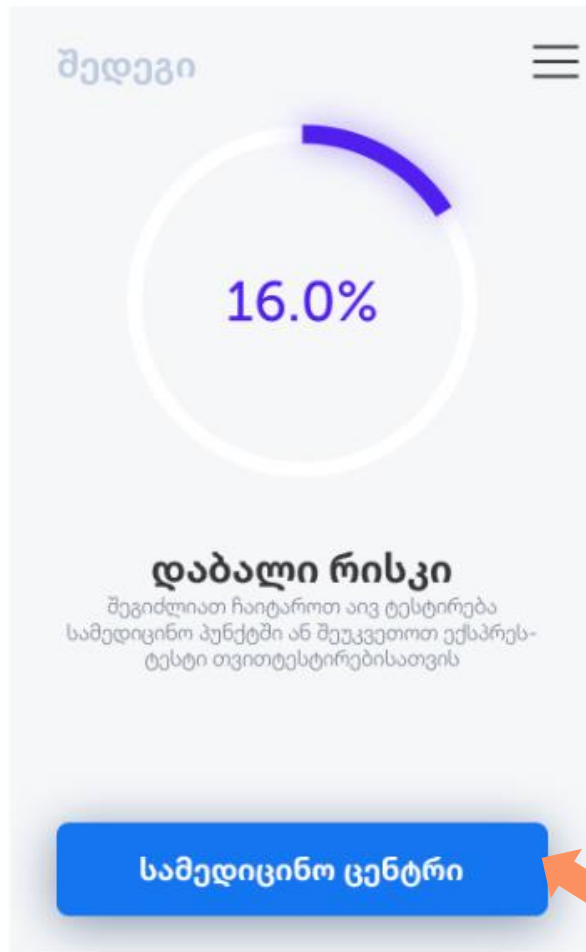


გაეცანით მოკლე რეკომენდაციას და აირჩიეთ **“OK”** მომდევნო ეტაპზე გადასასვლელად



ტესტირების შედეგები

თქვენს მიერ გაცემული პასუხების მიხედვით პროგრამა ითვლის აივ ინფიცირების სავარაუდო რისკს. რაც მაღალია პროცენტული გამოსახულება მით მაღალია აივ ინფიცირების რისკი



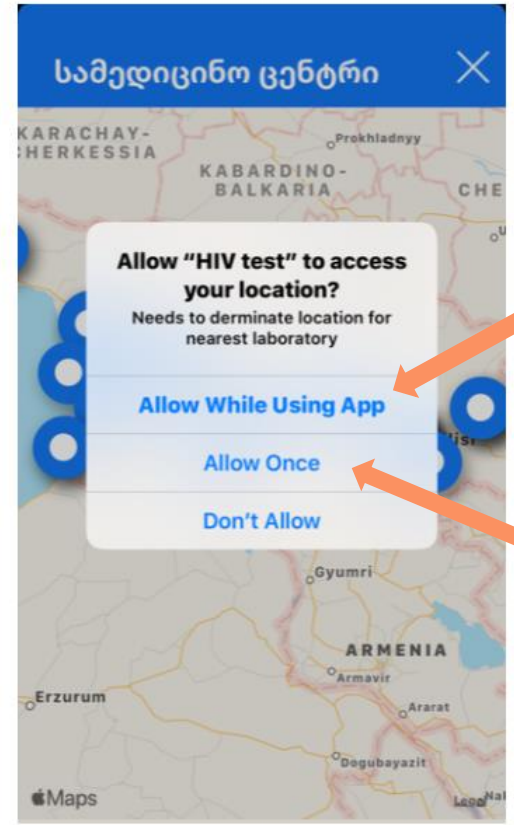
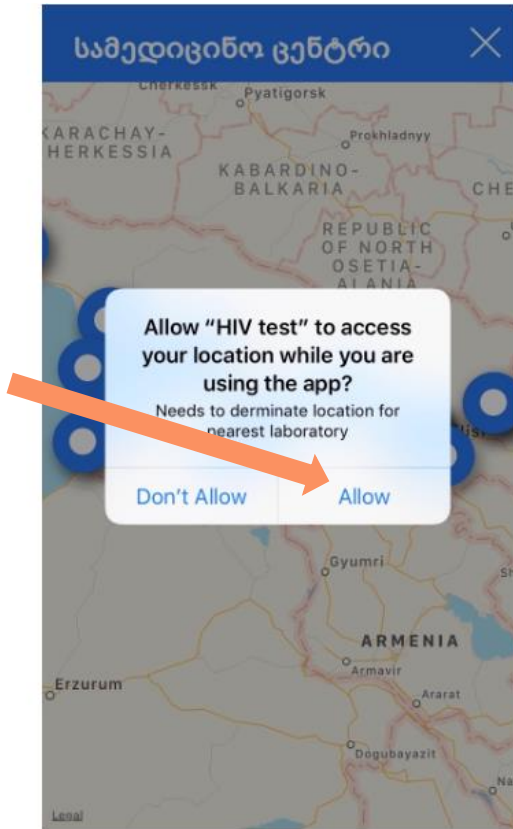
უახლოესი სამედიცინო ცენტრის მოსაძებნად რუკაზე დააჭირეთ ფანჯარას „სამედიცინო ცენტრი“

გეოგრაფიული ხელმისაწვდომობა

აპლიკაცია მოითხოვს ბენეფიციარის გეოგრაფიული ადგილმდებარეობის დადგენას უახლოესი სამედიცინო ცენტრის მოძიების მიზნით

შესაძლოა გამოჩნდეს ორი ტიპის ფანჯარა (დაეთანხმეთ ნებისმიერ შემთხვევაში)

დააჭირეთ : "Allow"



დააჭირეთ : "Allow While Using App"

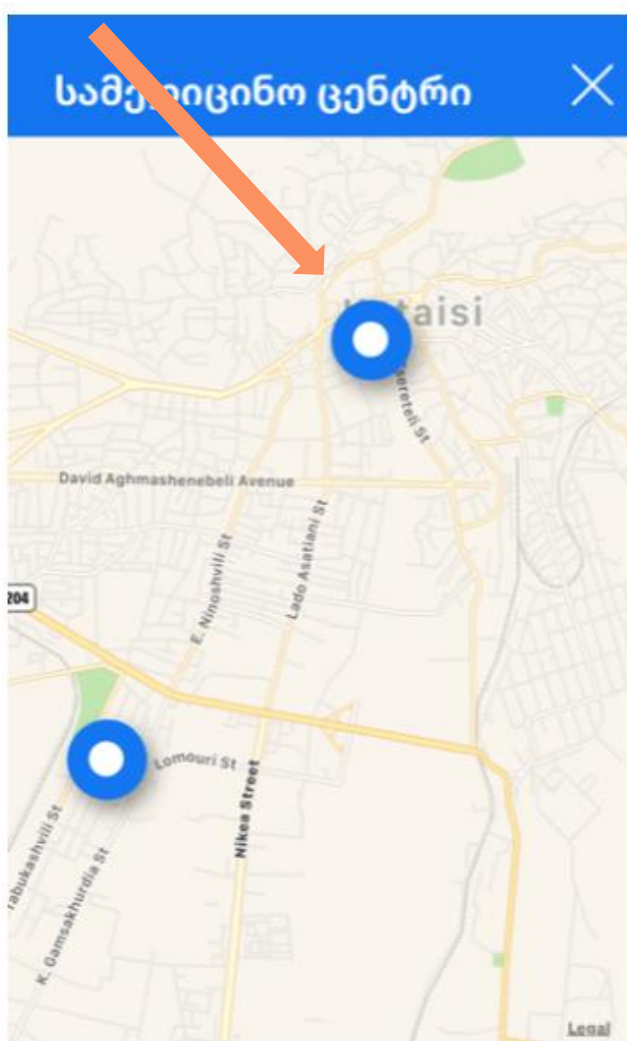
თუ გსურთ მხოლოდ აპის გამოყენების პერიოდში იყოს შესაძლებელი თქვენი ადგილმდებარეობის დადგენა

დააჭირეთ : "Allow Once"

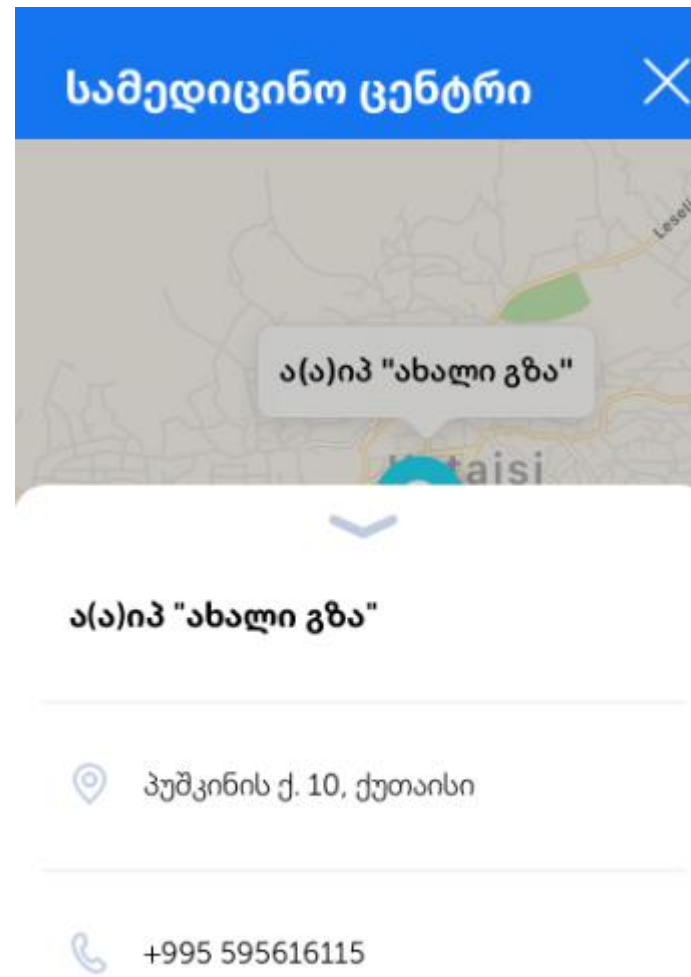
თუ გსურთ მხოლოდ ამ ერთ შემთხვევაში იყოს შესაძლებელი თქვენი ადგილმდებარეობის დადგენა

სამედიცინო ცენტრების მოძიება რუკაზე

დააჭირეთ სასურველი ცენტრის ნიშანს რუკაზე



გამოჩნდება ფანჯარა ამ ცენტრის საკონტაქტო ინფორმაციით



რისკების შესაფასებლად და კონსულტირებისათვის მიმართეთ უახლოეს
სამედიცინო ცენტრებს!